

## 2 口串口通讯服务器

### 特点:

- 体积小, 功能多
- 10/100M 自适应以太网口, 实现串口设备的快速联网
- 高性能的处理器, 大容量内存空间
- 可通过网络, 使用 WEB 浏览器远程进行参数配置
- 内嵌 15KV ESD 浪涌保护所有的串口
- 直观的中文菜单界面, 是安装配置更加简单
- RS-232/422/485 串口可以灵活组合, 类型转换完全依靠软件
- WINDOWS 下实 COM 口驱动, 可支持最多 6 台主机同时打开同一串口
- 支持 TCP 和 UDP Socket, 每串口可支持 6 个不同的会话模式
- 提供 UNIX 和 LINUX 固定 TTY 驱动
- 支持 PPP/SLIP 拨入拨出
- 支持 TTY, 可连接银行系统的字符终端
- 采用透明传输的方式, 用户不用指导复杂的 TCP/IP 协议
- AES 加密功能(可选), 使用户的数据得到可靠的安全保障
- 多等级的电源设计, 满足不同现场环境的电源需求

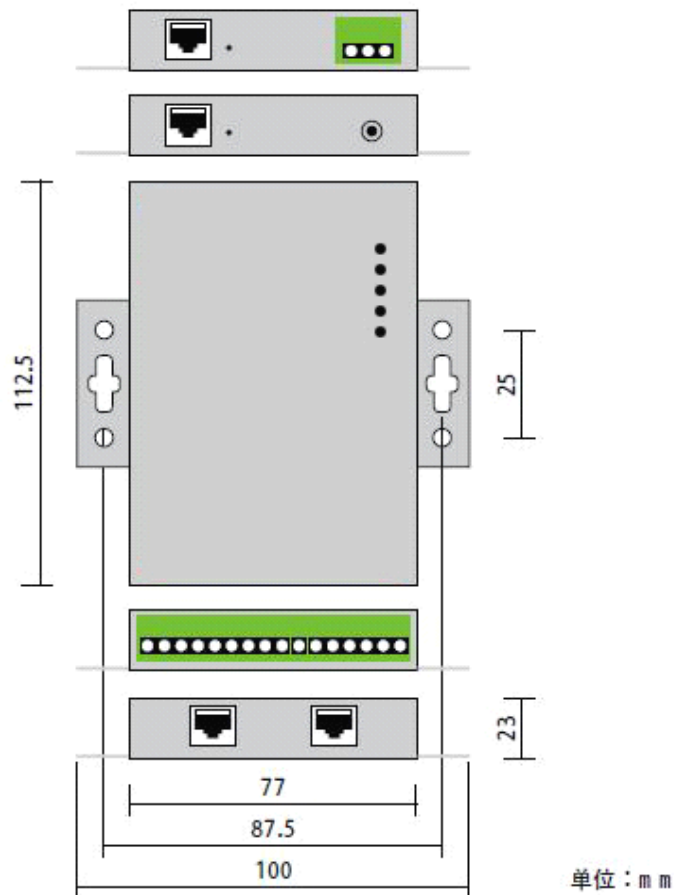


### 参数介绍:

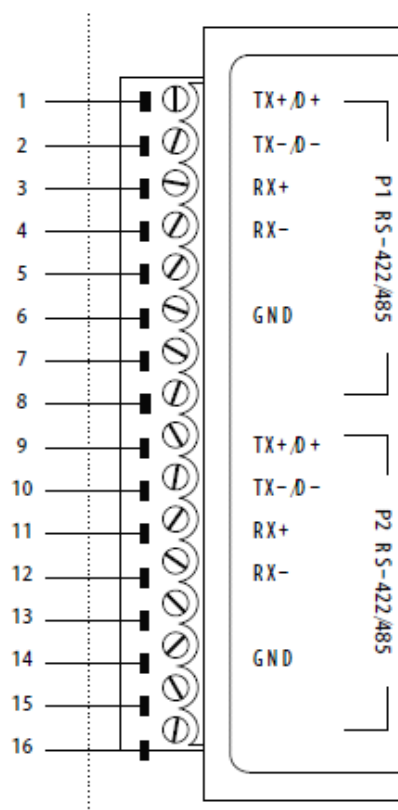
产品型号	2 口(交流) 2 口(直流)	2 口(交流)-1 2 口(直流)-1	2 口(交流)-2 2 口(直流)-2
产品描述	2 个 RS232	1 个 RS232 1 个 RS422/485	2 个 RS422/485
串口数量	2 个		
处理器	32bits 100MHz		
内存	2M		
串口	速率	50-460800bps	
	校验位	None, Even, Odd, Space, Mark	
	数据位	5, 6, 7, 8	
	停止位	1, 1.5, 2	
	流量控制	RTC/CTS, XON/XOFF	
	串口形式	RJ45	
	保护	15KV ESD 保护	
网口	网口形式	RJ45	16pin 端子

	速率	10/100M	10M
	保护	2KV 电磁隔离	
软件	协议	DHCP、Telnet、TCP、UDP、 IP、ICMP、ARP、SNMP, PPP	
	实 COM 驱动	Windows NT/2000/XP/2003 实 COM 驱动	
电源		24V/48V/110V/220V DC, 220VAC	
环境	操作温度	-10 - 60 °C	
	操作湿度	5 - 95 %	
	存储温度	-20 - 85 °C	
	存储湿度	5 - 95 %	
认证		CE FCC	

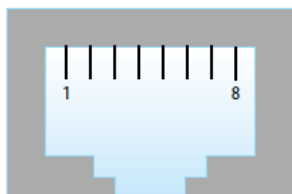
外观尺寸:



## 2 口(交流)-2/2 口(直流)-2 串口管脚定义



## 2 口(交流)/2 口(直流)/2 口(交流)-1/2 口(直流)-1 串口管脚定义:



RJ45	RS-232	RS-485 HALF	RS-485 FULL	RS-422
1	TxD	DATA+	TxD+	TxD+
2	RxD	DATA-	TxD-	TxD-
3	RTS		RxD+	RxD+
4	CTS		RxD-	RxD-
5	DSR			
6	GND	GND	GND	GND
7	DTR			
8	DCD			

### 产品订购信息:

#### 电源适配器:

**2 口(交流):** 2 口 RS-232 串口通讯服务器

**2 口(交流)-1:** 1 口 RS-232, 1 口 RS422/485 串口通讯服务器

**2 口(交流)-2:** 2 口 RS422/485 串口通讯服务器

以上产品均含 35MM 导轨配件 1 对、1 个串口服务器、1 个输入为 220VAC 输出为 5VDC 2A 的电源适配器、软件安装光盘、用户使用手册和质保书

**直流电源输入:**

**2口(直流)/12V:** 2口 RS-232 串口通讯服务器(串口形式为 RJ45, 电压范围为 9-18VDC)

**2口(直流)/24V:** 2口 RS-232 串口通讯服务器(串口形式为 RJ45, 电压范围为 18-36VDC)

**2口(直流)/48V:** 2口 RS-232 串口通讯服务器(串口形式为 RJ45, 电压范围为 36-72VDC)

**2口(直流)/12V:** 1口 RS-232, 1口 RS422/485 串口通讯服务器 (串口形式为 RJ45, 电压范围为 9-18VDC)

**2口(直流)/24V:** 1口 RS-232, 1口 RS422/485 串口通讯服务器 (串口形式为 RJ45, 电压范围为 18-36VDC)

**2口(直流)/48V:** 1口 RS-232, 1口 RS422/485 串口通讯服务器 (串口形式为 RJ45, 电压范围为 36-72VDC)

**2口(直流)/12V:** 2口 RS422/485 串口通讯服务器 (串口形式为 RJ45, 电压范围为 9-18VDC)

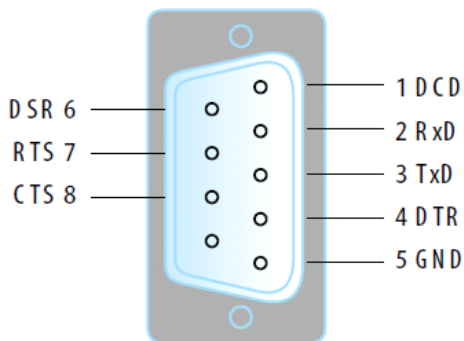
**2口(直流)/24V:** 2口 RS422/485 串口通讯服务器 (串口形式为 RJ45, 电压范围为 18-36VDC)

**2口(直流)/48V:** 2口 RS422/485 串口通讯服务器 (串口形式为 RJ45, 电压范围为 36-72VDC)

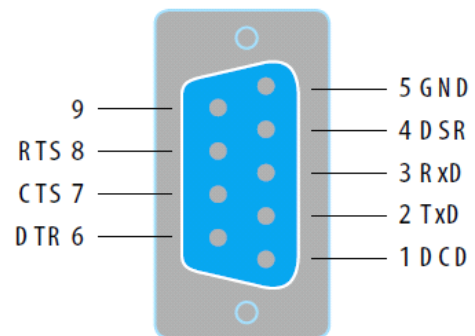
以上产品均含 35mm 导轨配件 1 对、1 个串口通讯服务器、软件安装光盘、用户使用手册和质保书

**管脚定义:**

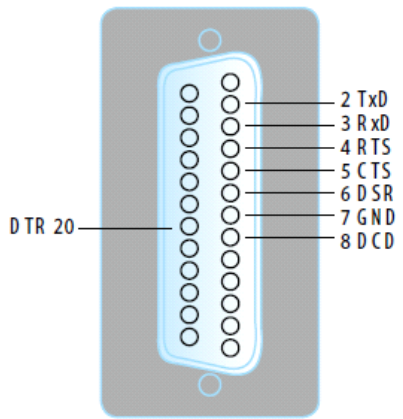
RJ45 8pin 转 DB9 针电缆 (RS-232)



RJ45 8pin 转 DB9 孔电缆 (RS-232)



RJ45 8pin 转 DB25 针电缆 (RS-232)



RJ45 8pin 转 DB25 孔电缆 (RS-232)

